

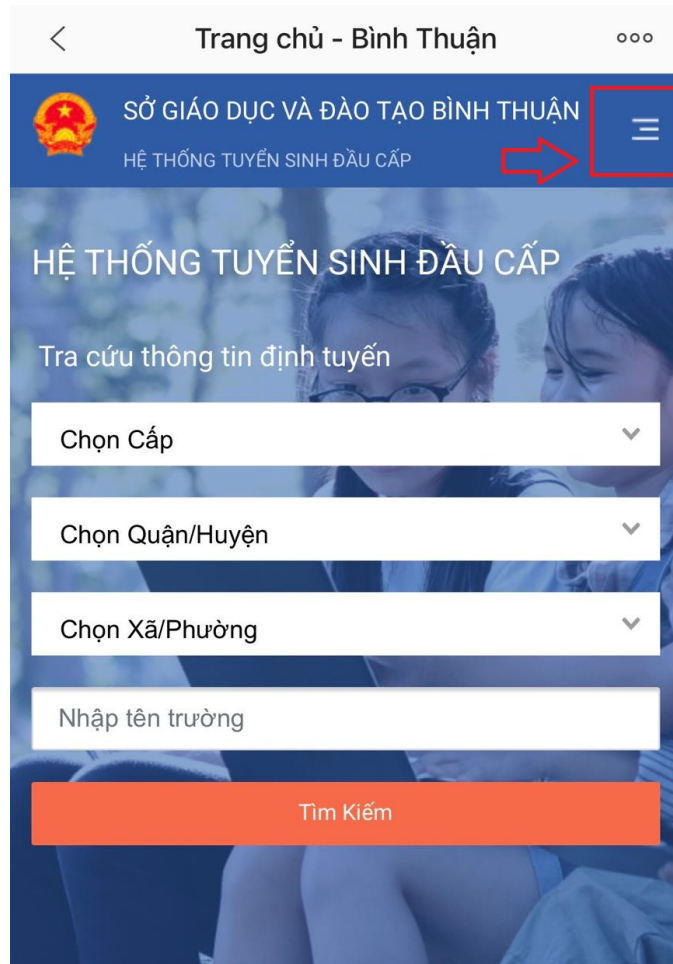
CÁC BƯỚC NỘP HỒ SƠ TRỰC TUYẾN

1. Cách 1: thực hiện trên điện thoại di động:

Bước 1: đăng nhập vào link: <https://binhthuan.tsd.edu.vn/>



Bước 2: Bấm vào biểu tượng



Thời gian tuyển sinh



Bước 3: Chọn đăng nhập hoặc đăng kí.

1. Ở bước này nếu phụ huynh đã có số liên lạc điện tử ở lớp 9 thì chọn đăng nhập, nếu quên mật khẩu thì chọn đăng nhập và lấy lại mật khẩu.

Đăng Nhập

Số điện thoại/Tài khoản học sinh

Mật khẩu

Mã captcha

[Quên mật khẩu?](#)

6e05df

ĐĂNG NHẬP

Chưa có tài khoản ? [Đăng Ký](#)

Phụ huynh nhập số điện thoại, mật khẩu mới, mã captcha -> bấm tiếp tục

Quên mật khẩu

Số điện thoại

Mật khẩu mới

Mã captcha

6e05df

TIẾP TỤC

Phụ huynh kiểm tra tin nhắn trên điện thoại và nhập mã xác thực OTP vào.

2. Nếu phụ huynh chưa có tài khoản đăng kí trên Vnedu thì chọn đăng kí:

Nhập đầy đủ thông tin vào bản đăng kí

Đăng Ký

Tài khoản đã đăng ký sử dụng **VnEdu Connect** có thể sử dụng để đăng nhập trên hệ thống **Tuyển Sinh Đầu Cấp**.

Họ và Tên


Số điện thoại

Mật khẩu

Nhập lại mật khẩu

Mã captcha

Đăng Ký

Bước 4: Sau khi đăng nhập phụ huynh chọn lại nút  sau đó chọn tạo hồ sơ



SỞ GIÁO DỤC VÀ ĐÀO TẠO BÌNH THUẬN
HỆ THỐNG TUYỂN SINH ĐẦU CẤP

0917317335

Thông tin tuyển sinh

Quy định tuyển sinh

Hướng dẫn đăng ký

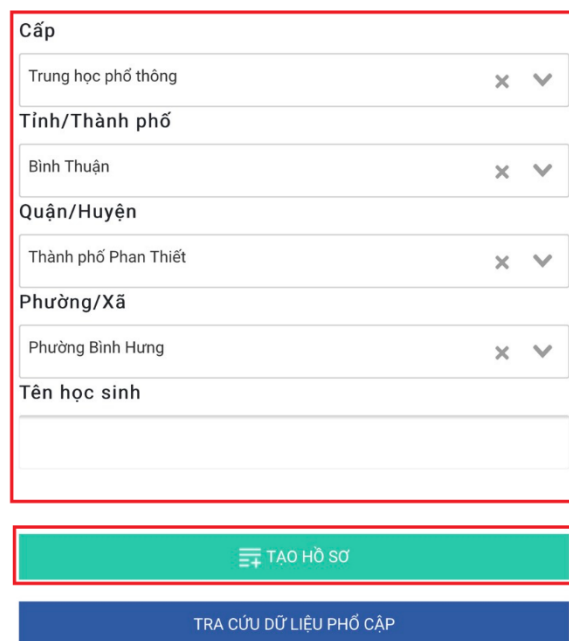
Tra cứu hồ sơ

Tạo hồ sơ

Hỗ trợ

Bước 5: Chọn các thông tin và bấm tạo hồ sơ

Chọn thông tin tuyển sinh



Cấp

Trung học phổ thông

Tỉnh/Thành phố

Bình Thuận

Quận/Huyện

Thành phố Phan Thiết

Phường/Xã

Phường Bình Hưng

Tên học sinh

TAO HỒ SƠ

TRA CỨU DỮ LIỆU PHỔ CẤP

Bước 6: Phụ huynh điền đầy đủ thông tin vào các bảng. Ở bước này nếu phụ huynh nhớ mã học sinh VnEdu thì điền vào bấm Tìm, nếu không nhớ thì điền đầy đủ thông tin vào các bảng phía dưới.

Hồ sơ

Mã học sinh VnEdu (Nếu có)

Học sinh theo Số liên lạc

--Chọn--

- Thông tin học sinh/gia đình
- Hộ khẩu thường trú/ Chỗ ở hiện nay
- Thông tin năm học trước
- Thông tin trường đăng ký

Thông tin học sinh

Họ và tên *

Ngày sinh *

Giới tính *

Nam Nữ

Sau khi điền đầy đủ thông tin, nộp ảnh bản sao giấy khai sinh, giấy chứng nhận tốt nghiệp tạm thời, ảnh 3x4 theo quy định, hộ khẩu (đối với học sinh ở Hàm Thắng, Hàm Liêm, Hàm Hiệp), phụ huynh bấm Tạo và gửi hồ sơ.

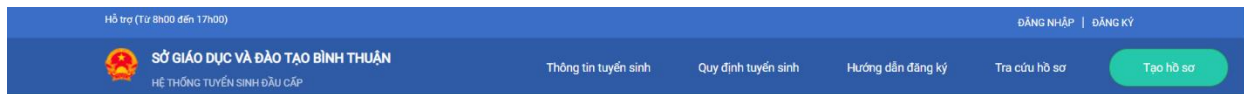
II. Cách 2: thực hiện trên máy tính

Bước 1: đăng nhập vào link: <https://binhthuan.tsd.edu.vn/>

Bước 2: Chọn Đăng kí hoặc đăng nhập. **Nếu phụ huynh đã có số liên lạc ở lớp 9 thì chọn đăng nhập.**



Bước 3: Chọn đăng kí nếu phụ huynh chưa có số liên lạc điện tử ở lớp 9



Đăng Nhập

Số điện thoại/Tài khoản học sinh

Mật khẩu

Mã captcha [Quên mật khẩu?](#)

184fe9

ĐĂNG NHẬP

Chưa có tài khoản? **Đăng Ký**

Bước 3 →

Bước 4: Nhập thông tin và bấm Đăng kí

Hồ trợ (từ 8h00 đến 17h00) ĐĂNG NHẬP | ĐĂNG KÝ

SỞ GIÁO DỤC VÀ ĐÀO TẠO BÌNH THUẬN
HỆ THỐNG TUYỂN SINH ĐẦU CẤP

[Thông tin tuyển sinh](#) [Quy định tuyển sinh](#) [Hướng dẫn đăng ký](#) [Tra cứu hồ sơ](#) [Tạo hồ sơ](#)

Đăng Ký

Tài khoản đã đăng ký sử dụng **VnEdu Connect** có thể sử dụng để đăng nhập trên hệ thống **Tuyển Sinh Đầu Cấp**.

Họ và Tên

Số điện thoại

Mật khẩu

Nhập lại mật khẩu


Mã captcha
eF0fad

[Đăng Ký](#)

Bạn đã có tài khoản? [Đăng nhập](#)

nhập các thông tin

Bấm



Lưu ý nếu sau khi bấm đăng kí mà nhập được thông báo Tài khoản này đã đăng kí Vnedu Connect có thể sử dụng để đăng nhập vào hệ thống tuyển sinh đầu cấp chị bấm lấy lại mật khẩu

Đăng Ký

Tài khoản đã đăng ký sử dụng **VnEdu Connect** có thể sử dụng để đăng nhập trên hệ thống **Tuyển Sinh Đầu Cấp**.

Số điện thoại này đã được đăng ký trên VnEdu Connect.
Bạn có thể [Đăng nhập](#) hoặc [Lấy lại mật khẩu](#).

Họ và Tên

Hồ Thị Minh Trâm

Số điện thoại

0917317335

Mật khẩu

.....

Nhập lại mật khẩu

.....

Mã captcha

e54b87

Nhập số điện thoại và nhập mật khẩu mới, Kiểm tra tin nhắn từ số điện thoại vừa nhập

Quên mật khẩu

Số điện thoại

Mật khẩu mới

Mã captcha

TIẾP TỤC

Nhập mã xác thực từ tin nhắn:

Xác nhận đặt lại mật khẩu

Mã xác nhận đã được gửi đến số điện thoại **0917317335**.
Vui lòng nhập chính xác mã số để xác nhận tài khoản. Mã
xác nhận sẽ có hiệu lực trong 2 phút.

XÁC NHẬN

Bước 5: Nhập số điện thoại, nhập mật khẩu, nhập mã captcha, bấm đăng nhập

Đăng Nhập

Số điện thoại/Tài khoản học sinh

0917317335

Mật khẩu

.....

Mã captcha

[Quên mật khẩu?](#)

29ed59

29ed59

ĐĂNG NHẬP

Chưa có tài khoản ? [Đăng Ký](#)

Bước 6: Bấm tạo hồ sơ

Hỗ trợ (từ 8h00 đến 17h00) 0917317335

SỞ GIÁO DỤC VÀ ĐÀO TẠO BÌNH THUẬN
HỆ THỐNG TUYỂN SINH ĐẦU CẤP

[Thông tin tuyển sinh](#) [Quy định tuyển sinh](#) [Hướng dẫn đăng ký](#) [Tra cứu hồ sơ](#) [Tạo hồ sơ](#)

Bấm tạo hồ sơ

HỆ THỐNG TUYỂN SINH ĐẦU CẤP

Tra cứu thông tin định tuyển

Chọn Cấp Chọn Quận/Huyện Chọn Xã/Phường Nhập tên trường [Tìm Kiếm](#)

Thời gian tuyển sinh

Bước 7: Nhập các thông tin liên quan và bấm tạo hồ sơ

Chọn thông tin tuyển sinh

<input type="text" value="Trung học phổ thông"/>	<input type="text" value="Bình Thuận"/>	<input type="text" value="Thành phố Phan Thiết"/>	<input type="text" value="Phường Bình Hưng"/>
--	---	---	---

Tên học sinh

TẠO HỒ SƠ TRA CỨU DỮ LIỆU PHỔ CẤP

Bước 8: Phụ huynh nhập các thông tin liên quan đến lí lịch học sinh. Nếu phụ huynh nhớ mã học sinh ở cấp 2 thì nhập vào mục Mã học sinh Vnedu (nếu có) bấm tìm kiếm, nếu không nhớ có thể bỏ qua thao tác tìm kiếm này và nhập đầy đủ lý lịch học sinh ở vào phía dưới.

Hồ sơ

Mã học sinh Vnedu (Nếu có) Tìm Học sinh theo Số liên lạc

[Thông tin học sinh/gia đình](#) [Hồ khẩu thường trú/ Chỗ ở hiện nay](#) [Thông tin năm học trước](#) [Thông tin trường đăng ký](#)

Thông tin học sinh

Họ và tên *	Ngày sinh *	Giới tính *
<input type="text"/>	<input type="text"/>	Nam <input checked="" type="radio"/> Nữ <input type="radio"/>
Điểm học *	Nơi sinh *	Diện tích sách
<input type="text" value="Kính"/>	<input type="text" value="Phan Thiết, Bình Thuận"/>	<input type="text" value="--Chọn--"/>

Khuyết tật

Thông tin gia đình

Số điện thoại liên lạc *

Họ tên mẹ (hoặc người giám hộ) *	Nghề nghiệp	Nơi công tác
<input type="text"/>	<input type="text"/>	<input type="text"/>
Họ tên cha	Nghề nghiệp	Nơi công tác
<input type="text"/>	<input type="text"/>	<input type="text"/>

Chưa mẹ công tác trong quân đội

Phụ huynh cam kết ghi đúng thông tin tuyển sinh, nếu trường kiểm tra không đúng sẽ hủy bỏ kết quả tuyển sinh.

HỦY TẠO HỒ SƠ TẠO VÀ NỘP HỒ SƠ

Ở mục thông tin trường: nộp các hồ sơ dạng hình ảnh (giấy khai sinh, giấy chứng nhận tốt nghiệp tạm thời, Ảnh 3*4, **hộ khẩu đối với học sinh ở Hàm Thắng, Hàm Liêm, Hàm Hiệp**)

Lưu ý: phụ huynh phải nhập đầy đủ thông tin ở các bảng như hình dưới.

Hồ sơ

Mã học sinh (Nếu có) Học sinh theo số lần học

Thông tin học sinh gia đình [Họ và tên học sinh](#) [Thông tin nhân thân](#) [Thông tin trường/đang học](#)

Thông tin học sinh

Họ và tên * Ngày sinh * Giới tính * Nam Nữ

Điện thoại * Nơi sinh * Dân tộc/sách

Chưa có

Thông tin gia đình

Số điện thoại liên lạc *

Họ và tên (chức vụ/địa chỉ) * Ngày sinh Nơi ở

Họ và tên Ngày sinh Nơi ở

Chưa có địa chỉ trong quá khứ

Phụ huynh cam kết ghi đúng thông tin tuyển sinh, nếu trường kiểm tra không đúng sẽ hủy bỏ kết quả tuyển sinh.

Bấm Tạo và nộp hồ sơ.